



Monsieur Rafanoel
et famille
et

RÉPUBLIQUE FRANÇAISE
CARTE POSTALE

Ce côté est exclusivement réservé à l'adresse.



M _____

107

CARTE POSTALE

Ce côté est exclusivement réservé à l'adresse.



M _____

La carte ci-jointe est destinée
à la réponse.

* Expédié par
M
Dont à
Rue
L'inscription du nom et de l'adresse de l'expéditeur
est facultative.

Alex. de Lafarelle
Co m. Roumou 1^{er}

Paris
H. P. A. M. 211



Comptoir National d'Escompte
Bureau Auxiliaire
3 rue Noaille
Marseille



Pour ouvrir la carte-lettre, déchirer en suivant le pointillé.



CARTE-LETTRE

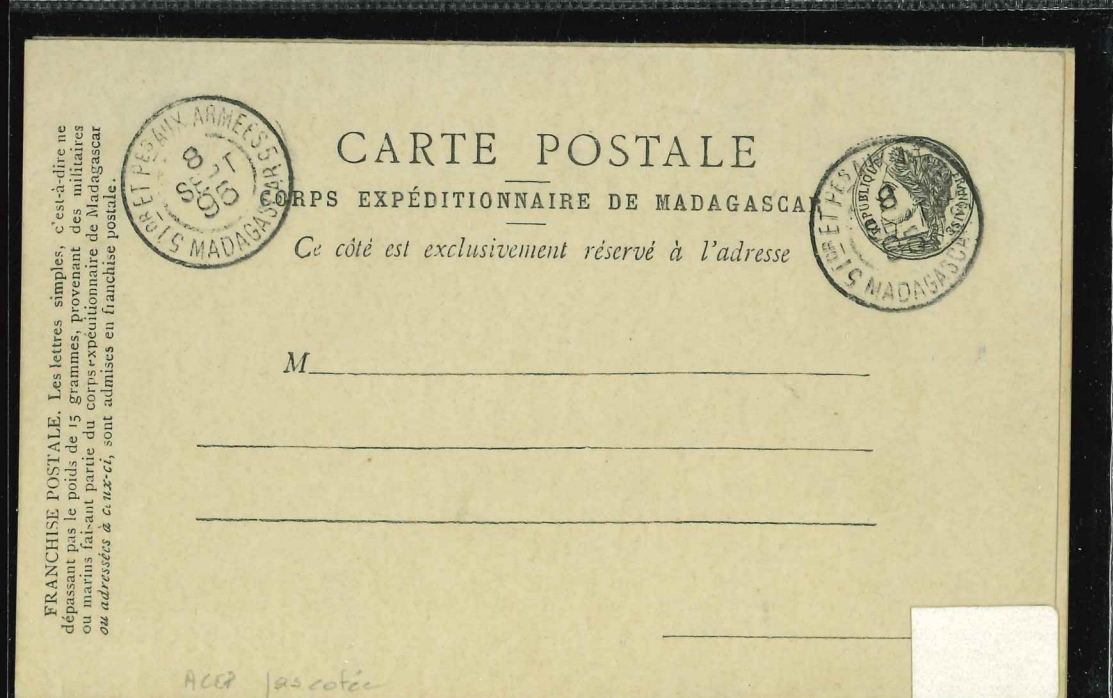
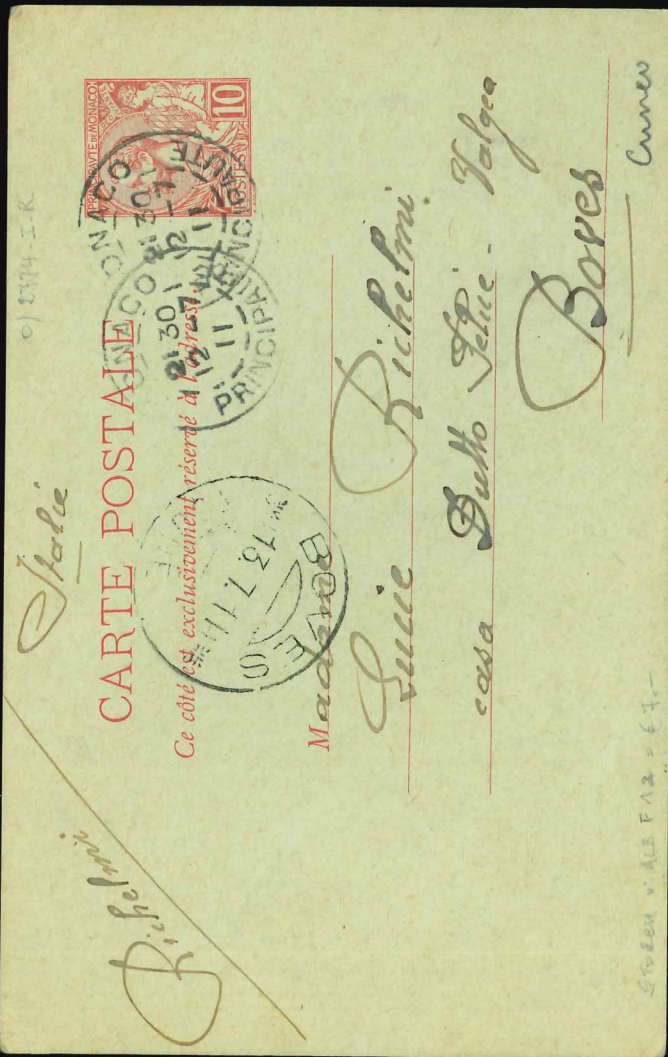
* Expédié par
M
Dont à
Rue
L'inscription du nom et de l'adresse de l'expéditeur
est facultative.

POSTE FRANÇAISE
CARTE POSTALE
Ce côté est exclusivement réservé à l'adresse.



M^{lle} A. Pernel
18⁰⁰ me Henri Kolb
Lille

ACCEPTÉ PAR LE BUREAU DE LILLE



Absender: *G. Reuland*
Alemussee/ Saar
 Wohnort, auch Zustell- oder Leitpostamt
Spurenberg 5
 Strasse, Hausnummer, Gebäudeteil, Stockwerk oder
 Postschliessfachnummer;
 bei Untermietern auch Name des Vermieters
Alles gut
und voll. gmp
G. Reuland.



Postkarte
M. Schwenin i. R.
M. Hellenbrand
Hiltingen / Saar
Kordalle 7
 Strasse, Hausnummer, Gebäudeteil, Stockwerk oder Postschliessfach-
 nummer; bei Untermietern auch Name des Vermieters



Postkarte
M. Meyer
Wohalle
Wilhelmstrasse
Saarbrück



Monsieur
Ferme Meyer
9 Cite Condorcet
Paris
9c

Absender: *H. Stallmann*
Dipl. Ing.
Völklingen/Saar
 Wohnort, auch Zustell- oder Leitpostamt
Richardstr. 14



Strasse, Hausnummer, Gebäudeteil, Stockwerk oder
 Postschliessfachnummer;
 bei Untermietern auch Name des Vermieters

Postkarte



Special Camping

16 Bd. Voltaire

PARIS XI

Strasse, Hausnummer, Gebäudeteil, Stockwerk oder Postschliessfach-
 nummer; bei Untermietern auch Name des Vermieters

CARTE POSTALE

Ce côté est exclusivement réservé à l'adresse.



M _____

La carte ci-jointe est destinée
 à la réponse






CARTE POSTALE

Ce côté est exclusivement réservé à l'adresse.



M _____


La carte ci-jointe est destinée
à la réponse.



Madame Porson

14. Grande Rue

Tunis



CARTE-LETTRE



M _____

Pour ouvrir la carte-lettre, déchirer en suivant le pointillé.